



Resoluutio: 120 ppi - 1:1 koossa

Resolution: 120 ppi - 1:1 scale



Tiedostomuoto: PDF

File format: PDF



Värit: CMYK - väriprofiili Coated FORGA 39

Color: CMYK - Coated FORGA39



**ei leikkuu- ja kohdistusmerkkejä,
ei leikkuuvaroja,
ei päällepainatus attribuuttia,
konvertoi fontit vektorigrafika poluksi,
älä muuta taittopohjan kokoa,
litistetty tiedosto (ei tasoja),**

**no print marks,
no bleeds,
no overprint attribute,
convert fonts to curves,
do not change the size of the template ,
flattened file (no layers),**



Suunnittele aineisto tämän asiakirjan seuraavilla sivuilla oleviin taittopohjiin. Jos projekteja on enemmän kuin yksi, valmistelet projektit erillisinä tiedostoina.

Design from the templates on the following pages of this document. If there is more than one, prepare the projects in separate files.



Poista **punaiset** ja **siniset** viivat ennen tiedostojen tallentamista, sillä muuten ne tulostetaan kankaaseen. Kaikkien tärkeiden osien tulee olla **punaisella viivalla** merkityn alueen sisäpuolella. Taustaväri / -grafikan tulee täyttää koko aineiston suunnittelualue. Jos punaisen ja sinisen alueen välissä ei ole täyttöä, tulosteessa näkyy valkoinen kehys.

Remove the **red** and **blue** lines before saving the files. Because otherwise they are printed on fabric. All important elements should be inside the area marked with a **red line**. Background and graphics must fill the entire design area. If there is no fill between the red and blue lines, a white frame will appear on the printout.

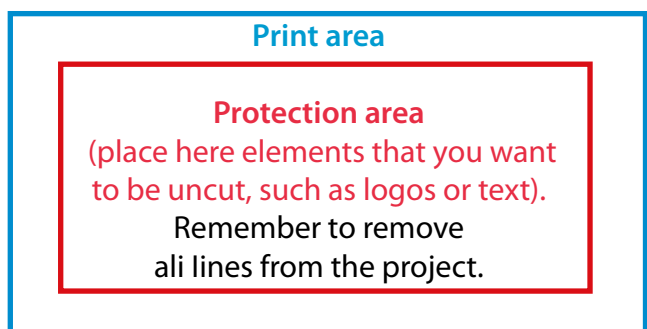
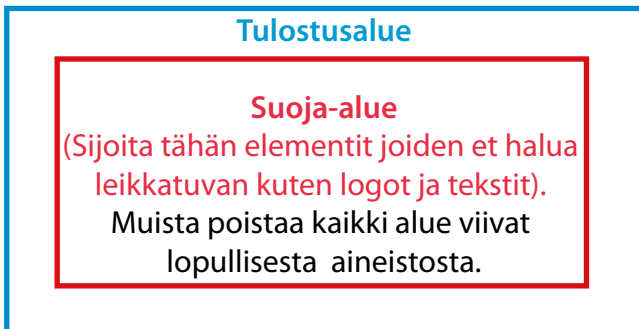


Suosittelut musta väriparametri tausta-valaistuihi tuotteisiin : C78 M85 Y90 K100

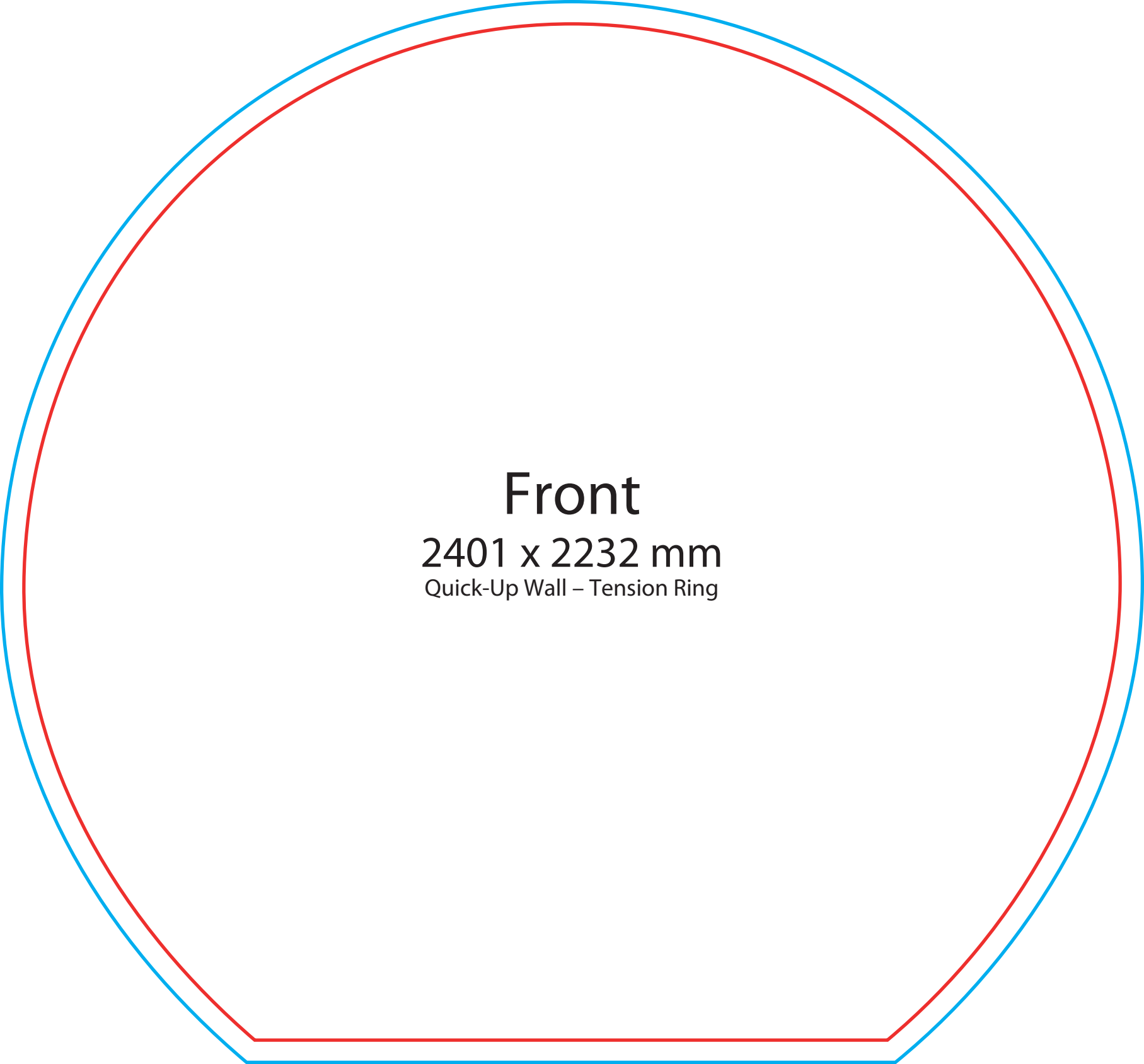
Suggested black color parameters for backlighting C78 M85 Y90 K100

Ohjeen selitys:

Guideline Legend:



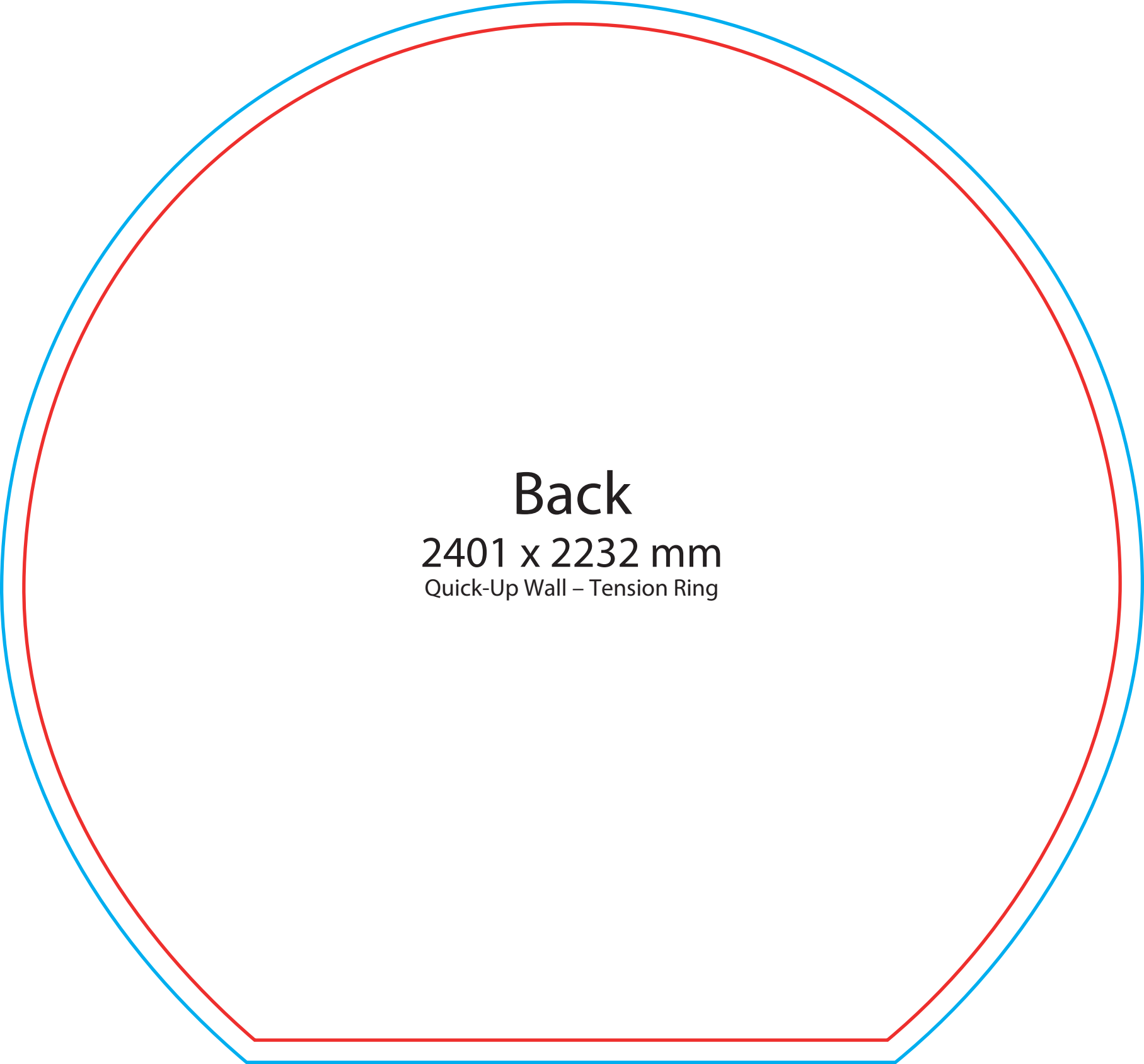
Lue huolella Marrow Oy:n [yleiset aineisto-ohjeet](#). Noudata kaikkia siinä annettuja ohjeita. Ohjeita noudattamalla nopeutat tuotantoprosessia. Puutteellinen tai virheellinen aineisto voi johtaa toimituksen viivästymiseen sovitusta aikataulusta ja aiheuttaa ylimääräisiä kustannuksia. Ongelmatilanteissa ota yhteyttä asiakaspalveluumme. Yhteystiedot löydät Marrow Oy:n yleisestä aineisto-ohjeesta sekä kotisivuilta: www.marrow.fi



Front

2401 x 2232 mm

Quick-Up Wall - Tension Ring



Back

2401 x 2232 mm

Quick-Up Wall – Tension Ring

Right side
409 x 3024 mm

Quick-Up Wall – Tension Ring

Left side
409 x 3024 mm
Quick-Up Wall – Tension Ring

Base

1362 x 401 mm

Quick-Up Wall – Tension Ring