







- | | |
|--|--|
|  Resoluutio: 120 ppi - 1:1 koossa | Resolution: 120 ppi - 1:1 scale |
|  Tiedostomuoto: PDF | File format: PDF |
|  Värit: CMYK - väriprofiili Coated FORGA 39 | Color: CMYK - Coated FORGA39 |
|  litistetty tiedosto (ei tasoja),
ei leikkumerkkejä, ei kohdistusmerkkejä,
ei päällepainatus attribuuttia,
ei leikkuuvaroja,
konvertoi fontit vektorigrafika poluksi,
älä muuta taittopohjan kokoa,
tallenna taittopohjat yksi-sivuisiksi
pdf tiedostoksi. | flattened file (no layers),
no print marks,
no overprint attribute,
no bleeds,
convert fonts to curves,
do not change the size of the template ,
save the project as a one-page pdf |
|  Suunnittele aineisto tämän asiakirjan
seuraavilla sivuilla oleviin taittopohjiin.
Jos projekteja on enemmän kuin yksi,
valmistele projektit erillisinä tiedostoina. | Design the template on the next
page of this document.
If there is more than one, prepare the projects in
separate files. |
|  Poista punaiset ja siniset viivat ennen
tiedostojen tallentamista, sillä muuten
ne tulostetaan kankaaseen. Kaikkien
tärkeiden osien tulee olla punaisella
viivalla merkityn alueen sisäpuolella.
Taustaväriin / -grafikan tulee täyttää
koko aineiston suunnittelualue. Mi-
käli punaisen ja sinisen alueen välissä
ei ole täyttöä, tulosteessa näkyy val-
koinen kehys. | Remove the red and blue lines before saving the
files. Because otherwise they are printed on fabric.
All important elements should be inside the area
marked whit a red line .
Background and graphics must fill the entire desing
area. If there is no fill between the red and blue lines,
a white frame will appear on the printout. |

 **Esimerkkiprojekti:**

Sample project:

**Projekti näkymä
Project view**



**Painoaineisto
Print file**



**Valmis roll-up
Finished Roller Banner**



Lue huolella Marrow Oy:n [yleiset aineisto-ohjet](#). Noudata kaikkia siinä annettuja ohjeita. Ohjeita noudattamalla nopeutat tuotantoprosessia. Puutteellinen tai virheellinen aineisto voi johtaa toimituksen viivästymiseen sovitusta aikataulusta ja aiheuttaa ylimääräisiä kustannuksia. Ongelmatilanteissa ota yhteyttä asiakaspalveluumme. Yhteystiedot löydät Marrow Oy:n yleisestä aineisto-ohjeesta sekä kotisivuilta: www.marrow.fi

1000 x 2050 [mm]

Quick-Up Roll - Classic 100

Quick-Up Roll - Drop 100