






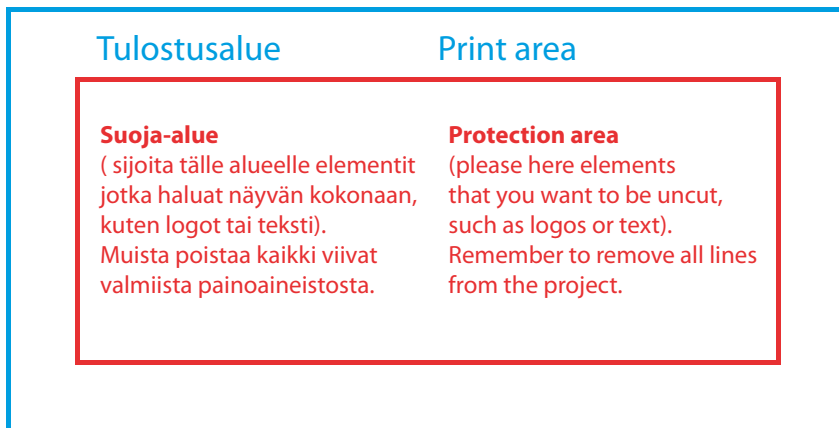




- |  |   |
|--|---|
|  <b>Resoluutio:</b> 120 ppi - 1:1 koossa   | <b>Resolution:</b> 120 ppi - 1:1 scale  |
|  <b>Tiedostomuoto:</b> PDF   | <b>File format:</b> PDF   |
|  <b>Värit:</b> CMYK - väriprofiili Coated FORGA 39   | <b>Color:</b> CMYK - Coated FORGA39   |
|  <p>litistetty tiedosto (ei tasoja),<br/>ei leikkumerkkejä, ei kohdistusmerkkejä,<br/>ei päällepainatus attribuuttia,<br/>ei leikkuuvaroja,<br/>konvertoi fontit vekrorigrafiika poluksi,<br/>älä muuta taittopohjan kokoa,<br/>tallenna taittopohjat yksi-sivuisiksi<br/>pdf tiedostoksi.</p>   | <p>flattened file (no layers),<br/>no print marks,<br/>no overprint attribute,<br/>no bleeds,<br/>convert fonts to curves,<br/>do not change the size of the template ,<br/>save the project as a one-page pdf</p>  |
|  <p>Suunnittele aineisto tämän asiakirjan<br/>seuraavilla sivuilla oleviin taittopohjiin.<br/>Jos projekteja on enemmän kuin yksi,<br/>valmistele projektit erillisinä tiedostoina.</p>  | <p>Design from the templates on the following<br/>pages of this document.<br/>If there is more than one, prepare the projects in<br/>separate files.</p>  |
|  <p>Poista punaiset ja siniset viivat ennen<br/>tiedostojen tallentamista, sillä muuten<br/>ne tulostetaan. Kaikkien tärkeiden osien<br/>tulee olla <b>punaisella viivalla</b> merkityn<br/>alueen sisäpuolella.<br/>Taustaväriin / -grafiikan tulee täyttää<br/>koko aineiston suunnittelualue. Jos<br/>punaisen ja sinisen alueen välissä ei ole<br/>täyttöä, tulosteessa näkyy valkoinen kehys.</p> | <p>Remove the red and blue lines before saving the files.<br/>Because otherwise they are printed on panel.<br/>All important elements should be inside the area marked<br/>with a <b>red line</b>.<br/>Background and graphics must fill the entire desing area.<br/>If there is no fill between the red and blue lines, a white<br/>frame will appear on the printout.</p> |
|  <b>Taittopohjan selite:</b>   | <b>Guideline label legend:</b>  |



Lue huolella Marrow Oy:n [yleiset aineisto-ohjet](#). Noudata kaikkia siinä annettuja ohjeita. Ohjeita noudattamalla nopeutat tuotantoprosessia. Puutteellinen tai virheellinen aineisto voi johtaa toimituksen viivästymiseen sovitusta aikataulusta ja aiheuttaa ylimääräisiä kustannuksia. Ongelmatilanteissa ota yhteyttä asiakaspalveluumme. Yhteyshiedot löydät Marrow Oy:n yleisestä aineisto-ohjeesta sekä kotisivuilta: [www.marrow.fi](http://www.marrow.fi)

wrapper  
1590 x 894 [mm]

Quick-Up Counter - Elypse Mini

top signboard  
920 x 320 [mm]