






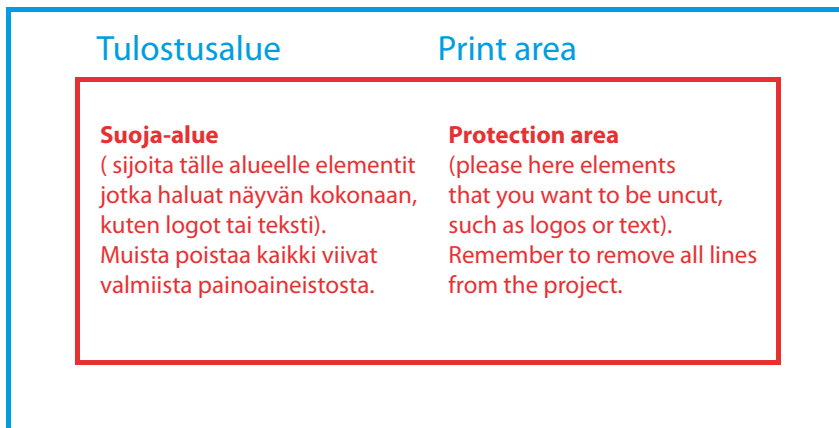




- | | |
|---|---|
|  Resoluutio: 120 ppi - 1:1 koossa | Resolution: 120 ppi - 1:1 scale |
|  Tiedostomuoto: PDF | File format: PDF |
|  Värit: CMYK - väriprofiili Coated FORGA 39 | Color: CMYK - Coated FORGA39 |
|  litistetty tiedosto (ei tasoja),
ei leikkumerkkejä, ei kohdistusmerkkejä,
ei päällepainatus attribuuttia,
ei leikkuuvaroja,
konvertoi fontit vekrorigrafiika poluksi,
älä muuta taittopohjan kokoa,
tallenna taittopohjat yksi-sivuisiksi
pdf tiedostoksi. | flattened file (no layers),
no print marks,
no overprint attribute,
no bleeds,
convert fonts to curves,
do not change the size of the template ,
save the project as a one-page pdf |
|  Suunnittele aineisto tämän asiakirjan
seuraavilla sivuilla oleviin taittopohjiin.
Jos projekteja on enemmän kuin yksi,
valmistele projektit erillisinä tiedostoina. | Design from the templates on the following
pages of this document.
If there is more than one, prepare the projects in
separate files. |
|  Poista punaiset ja siniset viivat ennen
tiedostojen tallentamista, sillä muuten
ne tulostetaan. Kaikkien tärkeiden osien
tulee olla punaisella viivalla merkityn
alueen sisäpuolella.
Taustaväriin / -grafiikan tulee täyttää
koko aineiston suunnittelualue. Jos
punaisen ja sinisen alueen välissä ei ole
täyttöä, tulosteessa näkyy valkoinen kehys. | Remove the red and blue lines before saving the files.
Because otherwise they are printed on panel.
All important elements should be inside the area marked
with a red line .
Background and graphics must fill the entire desing area.
If there is no fill between the red and blue lines, a white
frame will appear on the printout. |
|  Taittopohjan selite: | Guideline label legend: |



Lue huolella Marrow Oy:n [yleiset aineisto-ohjet](#). Noudata kaikkia siinä annettuja ohjeita. Ohjeita noudattamalla nopeutat tuotantoprosessia. Puutteellinen tai virheellinen aineisto voi johtaa toimituksen viivästymiseen sovitusta aikataulusta ja aiheuttaa ylimääräisiä kustannuksia. Ongelmatilanteissa ota yhteyttä asiakaspalveluumme. Yhteyshenkilöt löydät Marrow Oy:n yleisestä aineisto-ohjeesta sekä kotisivuilta: www.marrow.fi

wrapper

2004 x 894 [mm]

Quick-Up Counter - Prestige

top signboard
1120 x 320 [mm]