







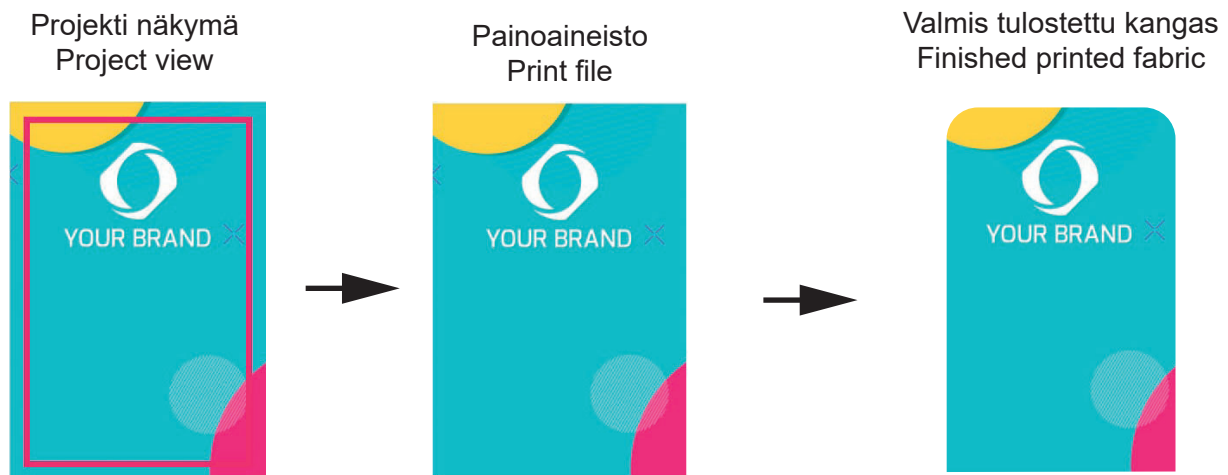




- | | |
|---|--|
|  Resoluutio: 120 ppi - 1:1 koossa | Resolution: 120 ppi - 1:1 scale |
|  Tiedostomuoto: PDF | File format: PDF |
|  Värit: CMYK - väriprofiili Coated FORGA 39 | Color: CMYK - Coated FORGA39 |
|  litistetty tiedosto (ei tasoja),
ei leikkumerkkejä, ei kohdistusmerkkejä,
ei päällepainatus attribuuttia,
ei leikkuuvaroja,
poista turva-alue viivat | flattened file (no layers),
no print marks,
no overprint attribute,
no bleeds,
remove secure lines |
|  Fontit: Muuttakaa tekstit poluiksi | Fonts: Convert texts into paths |
|  Suunnittele aineisto tämän asiakirjan
seuraavilla sivuilla oleviin taittopohjiin. | Design from the templates on the following
pages of this document. |
|  Kaikkien tärkeiden osien tulee olla
punaisella viivalla merkityn turva-alueen
sisäpuolella. Taustavärin / -grafiikan tulee
täyttää koko aineiston suunnittelualue. | All important elements should be inside the area
marked with a red line . Background and graphics
must fill the entire design area. |
|  Esimerkkiprojekti: | Sample project: |



Lue huolella Marrow Oy:n [yleiset aineisto-ohjeet](#). Noudata kaikkia siinä annettuja ohjeita. Ohjeita noudattamalla nopeutat tuotantoprosessia. Puutteellinen tai virheellinen aineisto voi johtaa toimituksen viivästymiseen sovitusta aikataulusta ja aiheuttaa ylimääräisiä kustannuksia. Ongelmatilanteissa ota yhteyttä asiakaspalveluumme. Yhteystiedot löydät Marrow Oy:n yleisestä aineisto-ohjeesta sekä kotisivuilta: www.marrow.fi

6130 x 2300 mm

(scale 1:10)

Quick-Up Wall

Tension S Straight 600

FRONT

6130 x 2300 mm

(scale 1:10)

Quick-Up Wall

Tension S Straight 600

BACK