Resoluutio: 120 ppi - 1:1 koossa

Resolution: 120 ppi - 1:1 scale

Tiedostomuoto: PDF

File format: PDF

Värit: CMYK - väriprofiili Coated FORGA 39

Color: CMYK - Coated FORGA39

lititetty tiedosto (ei tasoja),
ei leikkumerkkejä, ei kohdistusmerkkejä,
ei päällepainatus attribuuttia,
ei leikkuuvaroja,
poista turva-alue viivat

flattened file (no layers),
no print marks,
no overprint attribute,
no bleeds,
remove secure lines

Fontit: Muuttakaa tekstit poluiksi

Fonts: Convert texts into paths

Suunnittele aineisto tämän asiakirjan seuraavilla sivuilla oleviin taittopohjiin.

Design from the templates on the following pages of this document.

Kaikkien tärkeiden osien tulee olla punaisella viivalla merkityn turva-alueen sisäpuolella. Taustavärin / -grafiikan tulee täyttää koko aineiston suunnittelualue.

All important elements should be inside the area marked whit a red line. Background and graphics must fill the entire desing area.

Esimerkkiprojekti:

Sample project:

Projekti näkymä
Project view



Painoaineisto
Print file



Valmis tulostettu kangas
Finished printed fabric



Lue huolella Marrow Oy:n yleiset aineisto-ohjeet. Noudata kaikkia siinä annettuja ohjeita. Ohjeita noudattamalla nopeutat tuotantoprosessia. Puutteellinen tai virheellinen aineisto voi johtaa toimituksen viivästymiseen sovitusta aikataulusta ja aiheuttaa ylimääräisiä kustannuksia. Ongelmatilanteissa ota yhteyttä asiakaspalveluumme. Yhteystiedot löydät Marrow Oy:n yleisestä aineisto-ohjeesta sekä kotisivuilta: www.marrow.fi

Quick-Up Wall - Tension S 400

aineisto-ohje

4110 x 2300 mm

Quick-Up Wall
Tension S Straight 400

FRONT

4110 x 2300 mm

Quick-Up Wall
Tension S Straight 400

BACK